длъжност	име	подпис	дата
чертал	Димитров		26. IV. 66г.
констр.	Стефанов		26. IV. 66.
н-к бюро	Василев		12. IV. 66
нормок-л	Алексиев		15 XII 66
			12. VI - 67

а	5	89800 0113		11-3-67
означение	бр.	№ на докум.	подп.	дата

Монтажна схема за А9+А81-t

ДТО към Завод за асансьори - София

лист 1
вс. листа 8

89800 0113

стадий bobi mw

О | А

Кабина

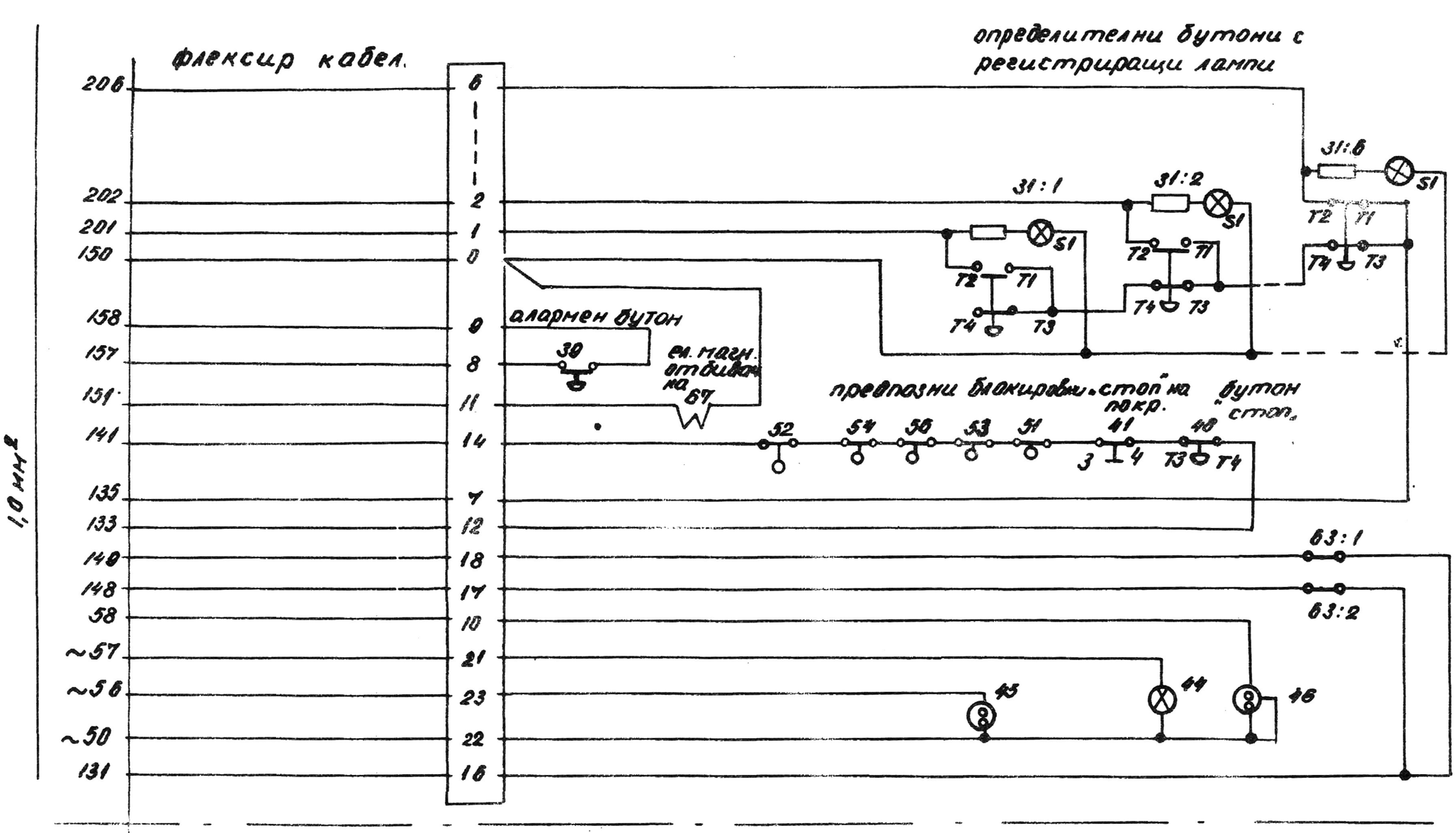

Машинно помещение

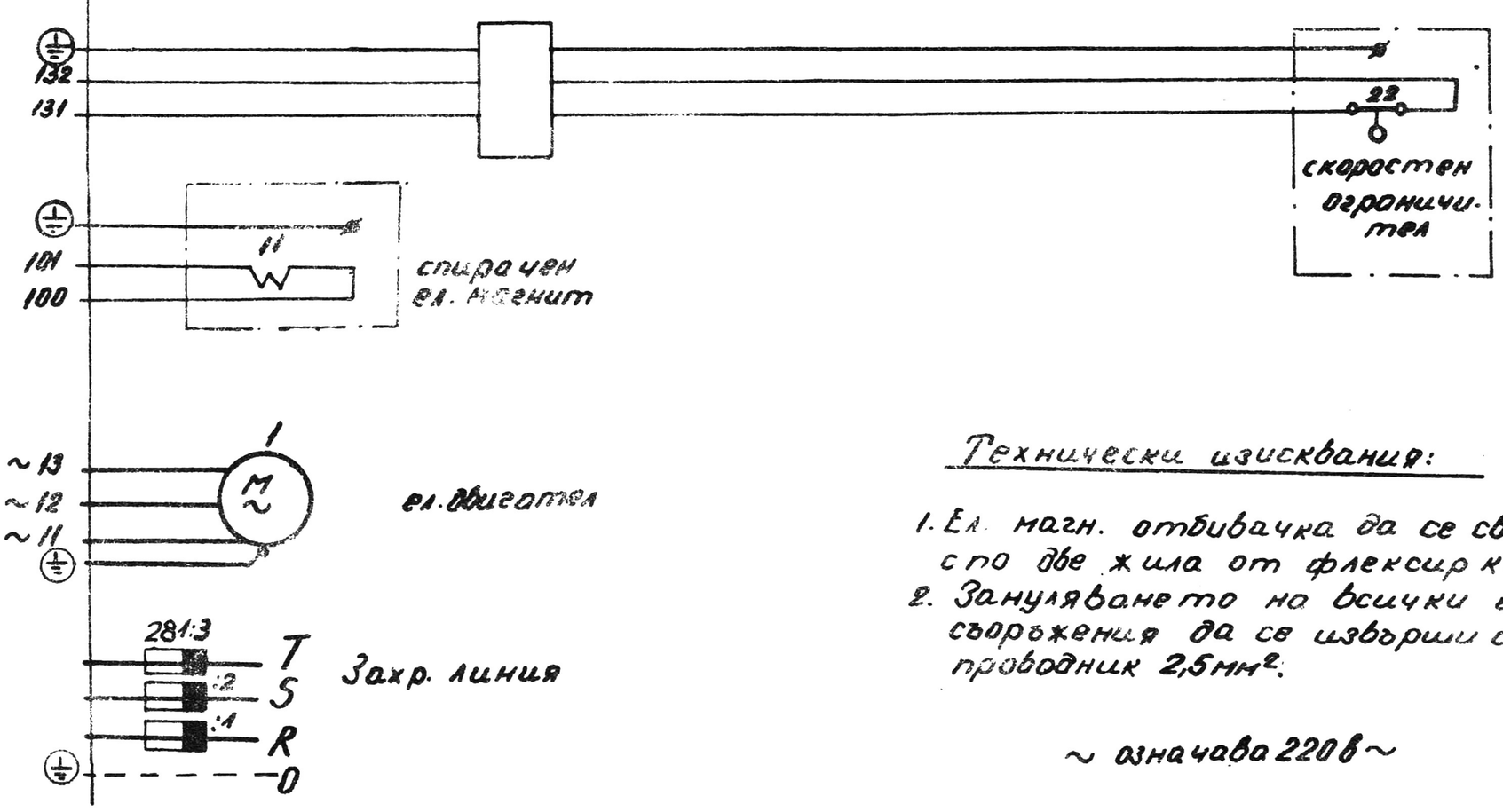

Технически изисквания:

1. Ел. магн. отбивачка да се свързва с по две жила от флексир кабела.
2. Зануляването на всички ел съоръжения да се извърши с проводник 2,5 мм².

~ означава 220 в ~

Инв. № на орг. | Подпис и дата | Взам. инв. № | Инв. № дубл. | Подп. и дата

89800 0113

Длъжност	Име	Дата	Подпис
чертал	Димитров		27. IV. 66
констр.	Стефанов		27. IV. 66
н-к бюро	Василев		12. V. 66
Нормок-л	Алексиев		15 XII 66
	№ на док.		
	18		12. VI. 67

Монтажна схема за А9+АВ1-t

БТР към Завод за асансьори-София

лист 5

Вс. листа 8

89800 0113

стадий: 0 А

bobi mw

Сечение на проводника 1,0 мм²

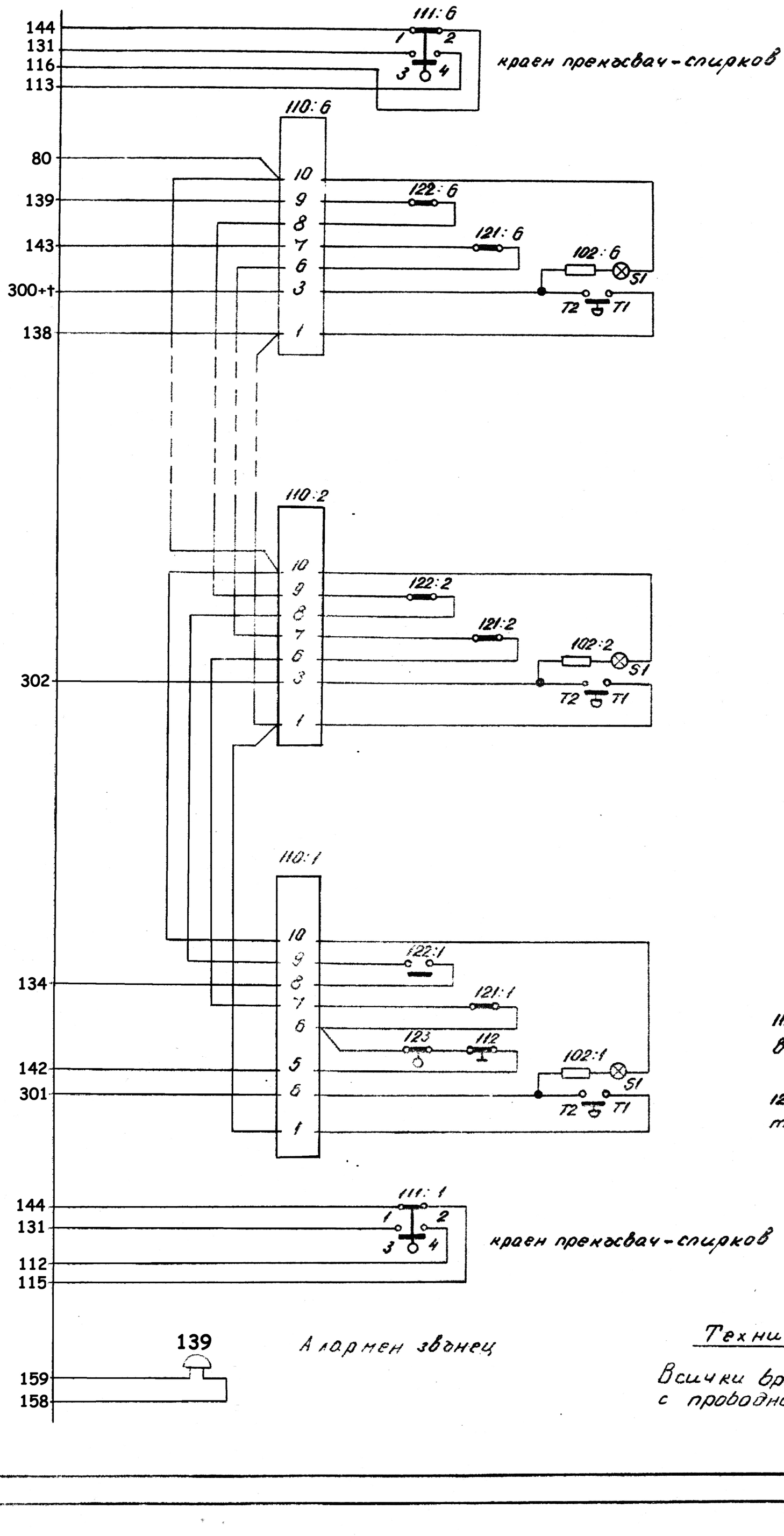

контакт заключалка

контакт врата

бутон за повикване с рег. лампа

ш а х т а

112. бутон за спиране в шахтната яма

123. контакт обтег. тяжест

Алармен звънец

Технически изисквания:

Всички врати се зануляват с проводник 2,5 мм²

89800 0113